



REFIL PURIFICADOR FACILE® C2

GARANTIA DE ÁGUA LIVRE DE SUJEIRA.

**ELEMENTO FILTRANTE DE POLIPROPILENO IDEAL PARA
RETER SEDIMENTOS COMO BARRO, LIMO E AREIA.**

Código de produto: 903-0551

TECNOLOGIA

**FILTER
FLUX**

POLIPROPILENO EXTRUSADO
PARA RETENÇÃO DE
SEDIMENTOS



TECNOLOGIA DE FILTRAÇÃO

O Facile® C2 é a melhor opção de refil purificador para retenção de partículas. Desenvolvido por meio da tecnologia *Filter Flux*®, trata-se de um elemento filtrante produzido pelo processo de *Melt Blown*, composto exclusivamente por polipropileno atóxico, que atua através de uma barreira física capaz de reter sedimentos de até 5 µm. Isso garante água livre de sujeira, como barro, limo e areia até mesmo em situações com concentração de partículas relativamente alta. Com área filtrante maximizada em até 10 vezes em relação a produtos do mesmo gênero, é ideal para reter sedimentos com o menor impacto na vazão e, com isso, a troca de refis pode ser feita com menor frequência.

Devido a sua grande área de filtração, o Facile® C2 pode ser utilizado como um pré-filtro, o que confere maior proteção às outras versões da linha Facile®, além de poder ser instalado antes de purificadores de outras marcas, estendendo a vida útil tanto dos refis originais como dos aparelhos. Assim, é altamente indicado em casos de refis ponto de uso (POU) que são substituídos com frequência, em virtude de uma quantidade mais severa de sedimentos, como ocorre em áreas rurais e regiões com infraestrutura e tubulações antigas.



Normas e Referências: Este aparelho destina-se ao uso em água que atende a portaria PRC MS 5:2017 do Ministério da Saúde. Atende as especificações da norma NBR 16098:2012.

OBS.: Aconselhamos a troca do refil de reposição a cada 6 meses ou quando for observada redução do fluxo de água.

DESCRITIVO TÉCNICO

Temperatura de operação: 5°C mín. / 50°C máx.

Pressão de operação: 19,6 kPa mín. a 399 kPa máx.

Composição: polipropileno

Grau de Filtração: Classe C (≥5 a <15 micra)

Vazão máxima: 40 l/h

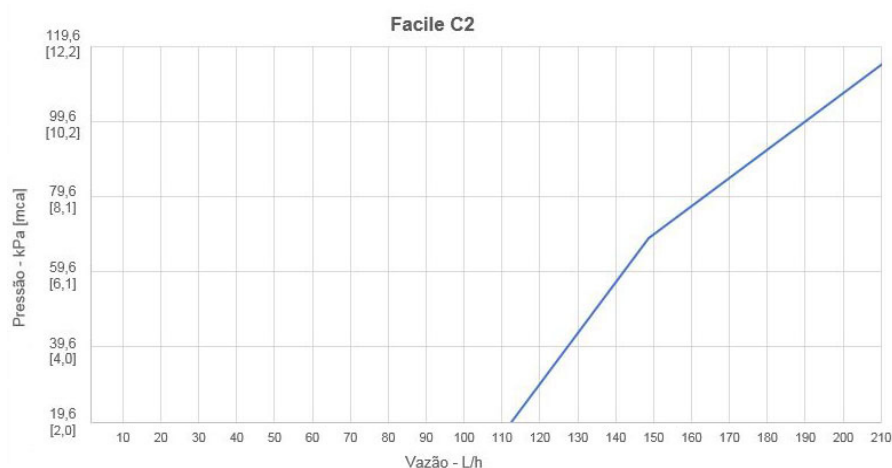
Peso bruto: 0,320 kg

Peso líquido: 0,280 kg

Dimensionais Emb. AxØ: 199 mm x 65 mm

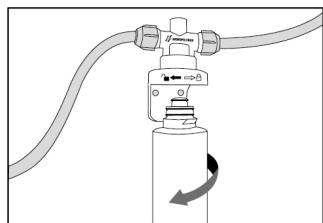
Retenção de partículas

Ponto de Uso

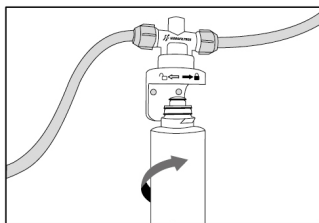


Resaltamos que os nossos dispositivos para melhoria de água possuem componentes de excelente qualidade, cujo propósito é a redução dos contaminantes dissolvidos na água. A eliminação total ou o resultado do dispositivo dependem de uma série de fatores, como vazão aplicada, concentração de contaminantes, presença de outros elementos químicos, temperatura, pH, além da combinação entre os refis. Dessa forma, o resultado obtido é oriundo de vários fatores combinados e a performance dos produtos nas diversas condições e características de água pode gerar resultados diferentes, cabendo a um especialista a aplicação correta do produto.

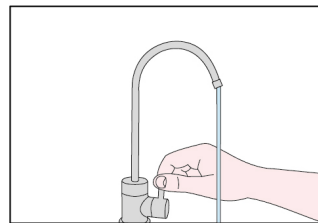
Instruções de Troca do Refil:



1. IMPORTANTE: Não é necessário fechar o registro geral para a troca do refil, pois o Cap Facile® possui uma válvula automática de bloqueio de água. Utilize um pano e um recipiente para coletar a água entre a saída do Cap Facile® e a torneira. Desencaixe o Refil Purificador Facile® girando 1/4 de volta para a esquerda.



2. Certifique-se de que os três anéis de vedação estão no alojamento. Encaixe o Refil Purificador Facile® e gire 1/4 de volta para a direita. Pronto! Troca do refil realizada.



3. Garanta que todas as conexões estejam livres de vazamento, conferindo os componentes de vedação. Abra o registro geral de água. Descarte os primeiros 15 litros até que a água fique cristalina. Uau! Agora você pode desfrutar de uma água purificada.



REFIL DESCARTÁVEL. Não necessita de limpeza ou retrolavagem. Faça a separação correta do lixo.

OBSERVAÇÕES IMPORTANTES:

1. Recomendamos que a instalação seja feita em um local de fácil acesso e protegido da luz solar.
2. Caso você queira consumir água purificada diretamente na torneira Facile Slim ou na torneira Facile Triuno, orientamos utilizar um conector Y com rosca de 1/2" para fornecer água normal em paralelo.
3. O Facile possui rosca externa de 1/2", portanto utilize conexões do mesmo padrão.
4. Aconselhamos o uso de mangueira flexível de inox de 1/2".
5. Sugerimos que instale seu Facile na posição vertical.
6. Faça rotineiramente a limpeza do purificador. Utilize água e sabão biodegradável e evite materiais abrasivos.



C2 + C3
sedimentos + cloro



C2 + C5
sedimentos + eleva o pH



C2 + C6
sedimentos + flúor



C2 + C7
sedimentos + bacteriológico



C2 + C8
sedimentos + ferro e manganês



C2 + C9
sedimentos + dureza



C2 + C3 + C5
sedimentos + cloro + eleva o pH



C2 + C3 + C6
sedimentos + cloro + flúor



C2 + C3 + C7
sedimentos + cloro + bacteriológico



C2 + C3 + C9
sedimentos + cloro + dureza



C2 + C5 + C7
sedimentos + eleva o pH + bacteriológico



C2 + C8 + C3
sedimentos + ferro e manganês + cloro



C2 + C6 + C7
sedimentos + flúor + bacteriológico



C2 + C8 + C7
sedimentos + ferro e manganês + bacteriológico

**DEFINA ATÉ 3 REFIS
PARA SEREM INSTALADOS
JUNTOS, SEGUINDO AS
COMBINAÇÕES
DISPONÍVEIS:**

Para melhor desempenho do produto, deve-se considerar como distância mínima de operação entre a altura da caixa d'água e o ponto de instalação:

- 2 metros de distância, para a instalação de 01 Facile®;
- 4 metros de distância, para a instalação de uma combinação com 02 Facile®;
- 6 metros de distância, para a instalação de uma combinação com 03 Facile®.



2 m | 01 Facile®

4 m | 02 Facile®

6 m | 03 Facile®

VOCÊ FICOU COM ALGUMA DÚVIDA SOBRE A INSTALAÇÃO?

QUER CONHECER O UNIVERSO FACILE®?

ENTÃO ACESSE:

