



REFIL PURIFICADOR FACILE® C6

GARANTIA DE REDUÇÃO DO EXCESSO DE CLORO E DE FLÚOR.

ELEMENTO FILTRANTE IDEAL PARA REDUÇÃO DE CLORO E DE FLÚOR.

Código do produto: 903-0554



TECNOLOGIA DE FILTRAÇÃO

O Facile® C6 é a melhor opção de purificador para diminuir o excesso de cloro e flúor na água. Desenvolvido por meio das tecnologias FLUR® e HPC®, é composto por um material selecionado para redução de flúor e carvão ativado. A tecnologia FLUR® atua no processo de troca aniônica, realizando a troca de íons contaminantes – nesse caso, o flúor na forma de fluoreto (F⁻) – por íons inertes à solução, como a hidroxila (OH⁻). Já a tecnologia HPC é responsável pela redução de cloro livre e matéria orgânica presentes na água, por meio do processo de adsorção.

É importante explicar que o flúor é adicionado na água de abastecimento em virtude da sua comprovada eficácia para a proteção dos dentes contra a cárie. Em contrapartida, estudos têm demonstrado que altas doses de fluoreto podem alterar as funções endócrinas, especialmente na tireoide, glândula responsável por produzir importantes hormônios ligados ao crescimento e ao metabolismo.

A preocupação com a ingestão excessiva de flúor levou à criação de normas de tratamento de água potável, e sua concentração máxima permitida é definida pela Portaria do Ministério da Saúde. Em casos em que os valores sejam superiores aos estabelecidos por essas regulamentações, este produto é ideal para manter o equilíbrio da quantidade de flúor ingerida diariamente.



Utilize um Cap Facile® (913-2510) com este produto.



Normas e Referências: Este aparelho destina-se ao uso em água que atende a portaria PRC MS 5:2017 do Ministério da Saúde. Atende as especificações da norma NBR 16098:2012.

OBS.: Aconselhamos a troca do refil de reposição a cada 3.000 litros ou quando for observada a redução do fluxo de água.

DESCRITIVO TÉCNICO

Temperatura de operação: 5°C mín. / 50°C máx.

Pressão de operação: 19,6 kPa mín. a 399 kPa máx.

Composição: polipropileno e minerais

Grau de Filtração: Classe C (≥5 a <15 micra)

Vazão máxima: 40 l/h

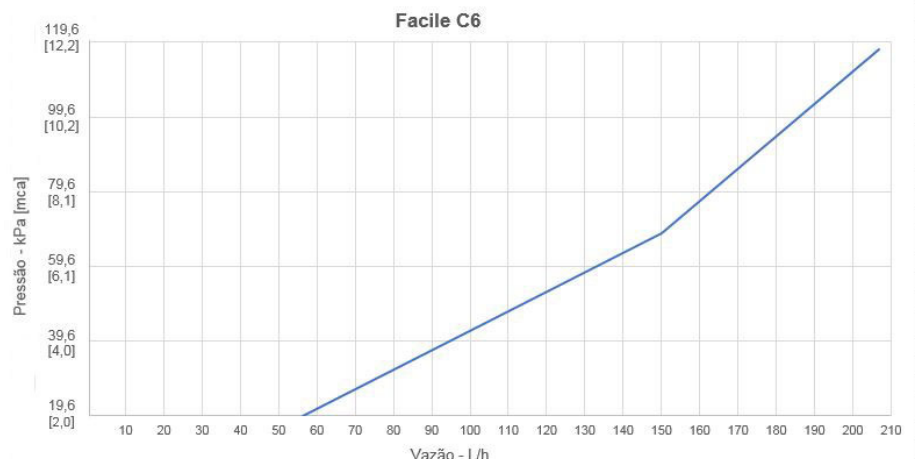
Peso bruto: 0,510 kg

Peso líquido: 0,470 kg

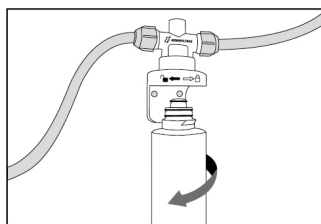
Dimensionais Emb. AxØ: 199 mm x 65 mm

Retenção de partículas

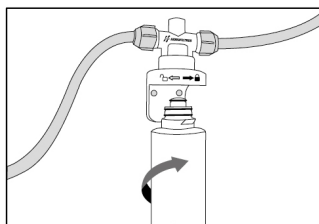
Ponto de Uso



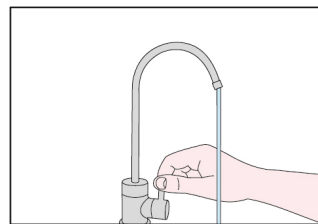
Instruções de Troca do Refil:



1. IMPORTANTE: Não é necessário fechar o registro geral para a troca do refil, pois o Cap Facile® possui uma válvula automática de bloqueio de água. Utilize um pano e um recipiente para coletar a água entre a saída do Cap Facile® e a torneira. Desencaixe o Refil Purificador Facile® girando 1/4 de volta para a esquerda.



2. Certifique-se de que os três anéis de vedação estão no alojamento. Encaixe o Refil Purificador Facile® e gire 1/4 de volta para a direita. Pronto! Troca do refil realizada.



3. Garanta que todas as conexões estejam livres de vazamento, conferindo os componentes de vedação. Abra o registro geral de água. Descarte os primeiros 15 litros até que a água fique cristalina. Uau! Agora você pode desfrutar de uma água purificada.



REFIL DESCARTÁVEL. Não necessita de limpeza ou retrolavagem. Faça a separação correta do lixo.

OBSERVAÇÕES IMPORTANTES:

1. Recomendamos que a instalação seja feita em um local de fácil acesso e protegido da luz solar.
2. Caso você queira consumir água purificada diretamente na torneira Facile Slim ou na torneira Facile Triuno, orientamos utilizar um conector Y com rosca de 1/2" para fornecer água normal em paralelo.
3. O Facile possui rosca externa de 1/2", portanto utilize conexões do mesmo padrão.
4. Aconselhamos o uso de mangueira flexível de inox de 1/2".
5. Sugerimos que instale seu Facile na posição vertical.
6. Faça rotineiramente a limpeza do purificador. Utilize água e sabão biodegradável e evite materiais abrasivos.



C2 + C6
sedimentos + flúor



C3 + C6
cloro + flúor



C6 + C7
flúor + bacteriológico



C2 + C3 + C6
sedimentos + cloro + flúor



C2 + C6 + C7
sedimentos + flúor + bacteriológico

**DEFINA ATÉ 3 REFIS
PARA SEREM INSTALADOS
JUNTOS, SEGUINDO AS
COMBINAÇÕES
DISPONÍVEIS:**

Para melhor desempenho do produto, deve-se considerar como distância mínima de operação entre a altura da caixa d'água e o ponto de instalação:

- 2 metros de distância, para a instalação de 01 Facile®;
- 4 metros de distância, para a instalação de uma combinação com 02 Facile®;
- 6 metros de distância, para a instalação de uma combinação com 03 Facile®.



2 m | 01 Facile®
4 m | 02 Facile®
6 m | 03 Facile®

VOCÊ FICOU COM ALGUMA DÚVIDA SOBRE A INSTALAÇÃO?

QUER CONHECER O UNIVERSO FACILE®?

ENTÃO ACESSE:



HIDROFILTROS.COM.BR/FACILE